

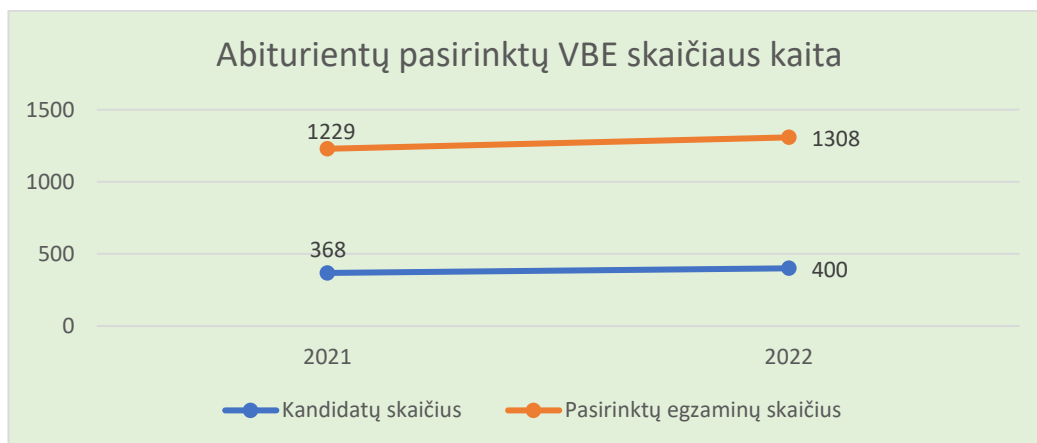
2022 m. brandos egzaminų (1), PUPP (2), NMPP (3) rezultatai

1. Brandos egzaminai.

2022 metais valstybinius brandos egzaminus laikė 400 Telšių rajono abiturientų, iš jų 99 Telšių regioninio profesinio mokymo centro mokiniai.

Pasirinkta laikyti: 257 mokykliniai brandos egzaminai ir 1308 valstybiniai brandos egzaminai.

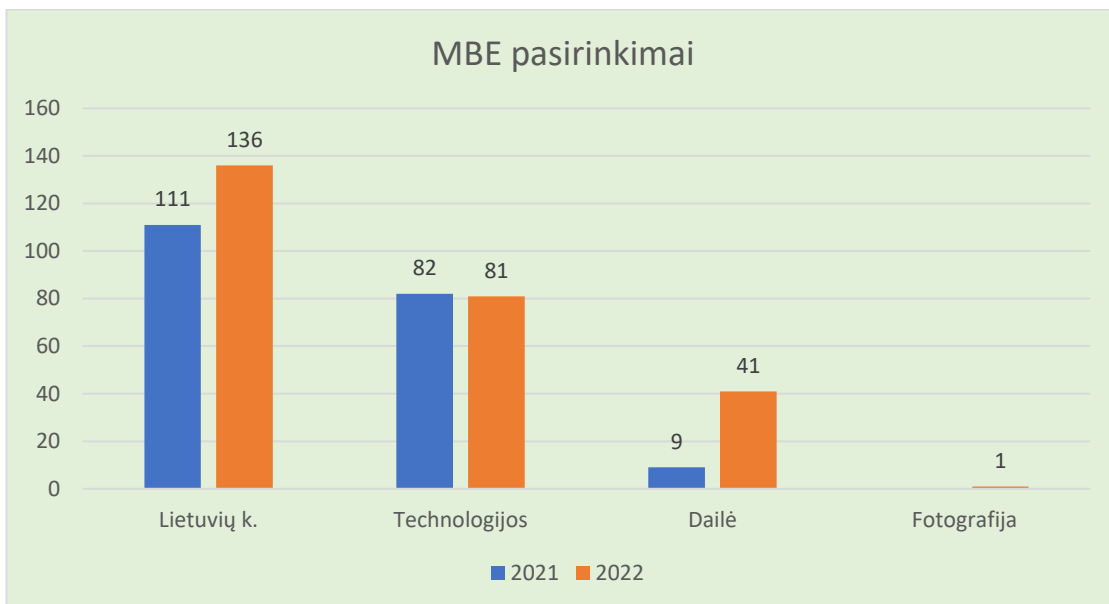
Kiekvienas abiturientas rinkosi laikyti vidutiniškai 3,25 egzamino.



Renkantis brandos egzaminus, populiariausi užsienio (anglų) kalbos (284 kandidatai), lietuvių kalbos ir literatūros (277 kandidatai), matematikos (257 kandidatai). Nepopuliarūs kitų užsienio kalbų (1-4 kandidatai), chemijos (12 kandidatų) valstybiniai brandos egzaminai.



Šiomet rajono mokiniai aktyviau rinkosi menų ir lietuvių kalbos mokyklinius brandos egzaminus, nebuvo pasirinkusių muzikologijos, nė vienas nerengė brandos darbo.



Egzaminams organizuoti skirti 23 (+3 anglų kalbos dalis žodžiu) VBE centrai, sudarytos 162 grupės valstybiniais egzaminams vykdyti, dirbo 260 vykdytojų, 26 vertintojai (iš jų 17 anglų kalbos egzamino daliai žodžiu).

8 centrai skirti mokykliniams egzaminams, dirbo 8 vykdytojai, 22 vertintojai.

Dalyvavimas egzaminuose:

Į egzaminus neatvyko 5% mokinių, 1,7% pritaikytos išimtys, 3,3% nusprendė nelaikyti egzamino.

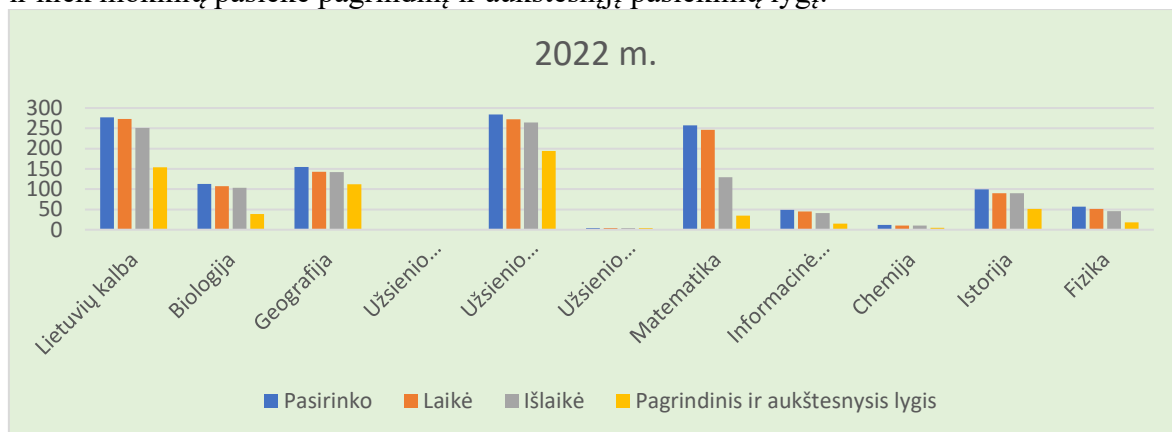
1.1. Valstybiniai brandos egzaminai.

Rajono bendrojo ugdymo mokyklų abiturientai išlaikė 87,04% visų pasirinktų egzaminų (šalies vidurkis 89,56%). Visi kandidatai išlaikė pasirinktus istorijos, chemijos, užsienio kalbų (rusų ir vokiečių) valstybinius brandos egzaminus. Prasčiausiai sekėsi matematika (išlaikyta 52,44%), fizika (išlaikyta 90,2%). Šie dalykai nesiekia šalies vidurkio (atitinkamai išlaikyta 64,59% ir 97,12%). Nebuvo sėkmingas informacinių technologijų egzaminas (išlaikyta 91,11%), tačiau mūsų rajono mokiniams jis sekėsi geriau nei vidutiniškai šalyje (86,01%).



Mokinių pasiekimai skirstomi į 4 grupes: nepasiektas patenkinamas lygis (neigiamas įvertinimas), patenkinamas (4-5; 16-35 balai), pagrindinis (6-8, 36-85 balai) ir aukštesnysis (9-10, 86-100 balų).

Kitoje lentelėje matome, kiek mokinių pasirinko egzaminą, kiek iš jų laikė, kiek išlaikė ir kiek mokinių pasiekė pagrindinį ir aukštesnįjį pasiekimų lygį.



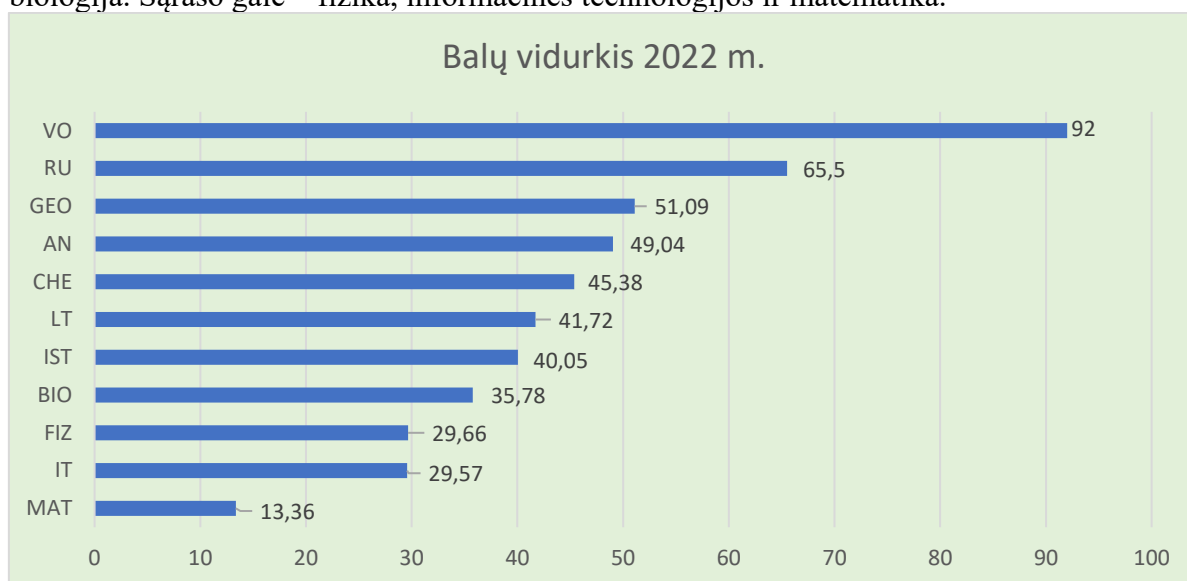
Šiomet aukštesnįjį lygį pasiekė 7,31% laikusių VBE (79 kandidatų darbai) (2021 m. – 10,12%, arba 106 darbai). Aukščiausius balus gavo 34 (pernai 49) kandidatai iš anglų kalbos, 21 (pernai 20) iš lietuvių kalbos ir literatūros, 12 (pernai 8) iš geografijos. Rajone 4 šimtukus gavo 4 mokiniai: 2 iš Žemaitės gimnazijos (anglų k.) ir 2 iš „Džiugo“ gimnazijos (anglų k. ir lietuvių k. ir literatūra). Pernai gauta 11 šimtukų.

Egzaminas	2021			2022		
	Iš viso išla	Aukšt. I	%	Iš viso laik	Aukšt. I	%
Lietuvių kalba	225	20	8,89	251	21	8,37
Biologija	87	11	12,64	103	3	2,91
Geografija	87	8	9,20	142	12	8,45
Užsienio kalbos (vokiečių) kalba	3	1	33,33	1	1	100,00
Užsienio kalbos (anglų) kalba	254	49	19,29	264	34	12,88
Užsienio kalbos (rusų) kalba	3	1	33,33	4	0	0,00
Matematika	191	6	3,14	129	2	1,55
Informacinės technologijos	30	5	16,67	41	1	2,44
Chemija	14	1	7,14	10	1	10,00
Istorija	117	4	3,42	90	1	1,11
Fizika	36	0	0,00	46	3	6,52
Iš viso	1047	106	10,12	1081	79	7,31

Daugiausiai gerų rezultatų abiturientai gavo iš užsienio kalbų ir geografijos VBE. Mažiausiai – matematikos (tik 14,23%). Kiek daugiau nei trečdalis informacinių technologijų, fizikos, biologijos egzaminus laikusių mokinių pasiekė pagrindinį ir aukštesnįjį lygį.



Panašūs ir balų vidurkių duomenys. Aukščiausi rezultatų vidurkiai (be vokiečių ir rusų užsienio kalbų) – geografija, anglų kalba, chemija. Toliau rikiuojasi lietuvių kalba, istorija, biologija. Sąrašo gale – fizika, informacinės technologijos ir matematika.



Nesėkmingiausias šiemet matematikos egzaminas: nors pasirinkusių laikyti šį egzaminą mokinių skaičius augo, tačiau daugiausiai neišlaikė (47,56%), mažiausiai mokinių pasiekė pagrindinį ir aukštesnį lygį (27,13%), labai žemas egzamino balų vidurkis (13,36).

Prasti informacinių technologijų egzamino rezultatai. Mokinių, pasirinkusių laikyti šį egzaminą buvo daugiau nei pernai (2021 m. – 32, 2022 m. – 45), tačiau išlieka vienu iš nepopuliariausių egzaminų. Egzamino neišlaikė 8,89% kandidatų. Nors procentas, lyginant su Lietuvos rezultatu (13,99%) yra geresnis, tačiau lyginant su praėjusiais metais – didesnis (pernai – 6,25%) ir trečias lyginant su kitais egzaminais šiemet. Šiemet tik 36,59% išlaikiusių mokinių pasiekė pagrindinį ir aukštesnį lygį, o balų vidurkis tesiekia 29,57.

Trečias prasčiausias egzaminas – fizika. Laikiusių egzaminą daugiau nei pernai (2021 m. – 38, 2022 m. – 51). Tačiau egzamino neišlaikė 9,8% (pernai – 5,26%). Aukštesnį ir pagrindinį lygį pasiekė tik 39,13% kandidatų (pernai 59,6%), tiesa, aukštesnį lygį pasiekė 3 mokiniai (pernai nė vienas). Išlaikyto egzamino vidutinis balas 29,66.

Šiemet prastesni biologijos egzamino rezultatai. Mažiau mokinių pasiekė aukštesnį lygį (pernai 11, šiemet tik 3 mokiniai), pagrindinį lygį (pernai 51,72%, šiemet – 34,95%), krito vidutinio balo reikšmė (pernai 45,2, šiemet – 35,78).

Sėkmingiausias buvo geografijos egzaminas. Lyginant su pernai, ženkliai padaugėjo egzaminą laikusių mokinių skaičius (2021 m. – 88, 2022 m. – 143). Egzaminą išlaikė 99,3% kandidatų, aukštesnį ir pagrindinį lygį pasiekė net 78,87% mokinių, o rezultatų vidurkis – 51,09.

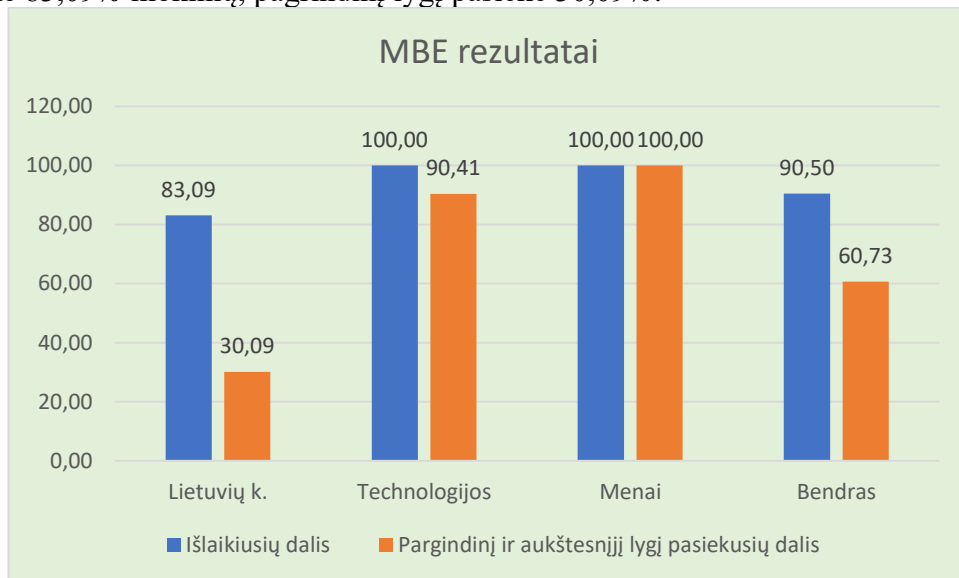
Vienas iš populiariausių – užsienio kalbos (anglų) egzaminas buvo sėkmingas 97,5% kandidatų. Ir nors aukštesnį lygį pasiekusių mokinių skaičius mažesnis nei pernai (2021 m. – 49, 2022 m. – 34), kiek daugiau mokinių pasiekė pagrindinį lygį (2021 m. – 56,3%, 2022 m. – 60,61%). Nors bendra aukštesnį ir pagrindinį lygį pasiekusių mokinių dalis šiemet mažesnė nei pernai, tačiau lyginant su kitais šįmetiniais dalykais, tai antras rezultatas. Egzamino rezultatų vidurkis 49,04 balo.

Tik 10 mokinių rajone laikė (ir visi išlaikė) chemijos brandos egzaminą. Rezultatų vidurkis – 45,38, trečias rajono egzaminų įvertinimų vidurkis, gerokai aukštesnis už pernykštį (36,5), bet nesiekia užpernykščio (53,4) ir ankstesnių metų lygio.

Lietuvių kalbos ir literatūros valstybinį brandos egzaminą šiemet laikė daugiau mokinių nei pernai (246 ir atitinkamai 277). Nors išlaikiusių dalis šiek tiek mažesnė nei pernai (91,46% ir 90,61%), daugiau nei pernai mokinių išlaikė pagrindiniu ir aukštesniu lygiu (53,5% ir 56,41%). 2,5 balo kilo ir įvertinimų vidurkis: nuo 39,2 balo 2021 m. iki 41,72 balo 2022 m.

1.2. Mokykliniai brandos egzaminai.

Menų egzaminą išlaikė visi abiturientai ir visi buvo įvertinti aukštais balais. Kiek mažiau pasisekė technologijų egzaminą laikiusiems mokiniams. Lietuvių kalbos ir literatūros egzaminą išlaikė 83,09% mokinių, pagrindinį lygį pasiekė 30,09%.



Pakartotinė sesija

Pakartotinės sesijos metu 24 rajono mokiniai turėjo galimybę išlaikyti privalomą egzaminą, kuris buvo atidėtas (2 mok.) ar nepasisekė išlaikyti pagrindinės sesijos metu (22 mok.). Galimybe pasinaudojo 18 kandidatų, visi išlaikė. Valstybinius lietuvių kalbos ir literatūros, istorijos ir biologijos egzaminus (po 1 kandidatą) išlaikė visi kandidatai.

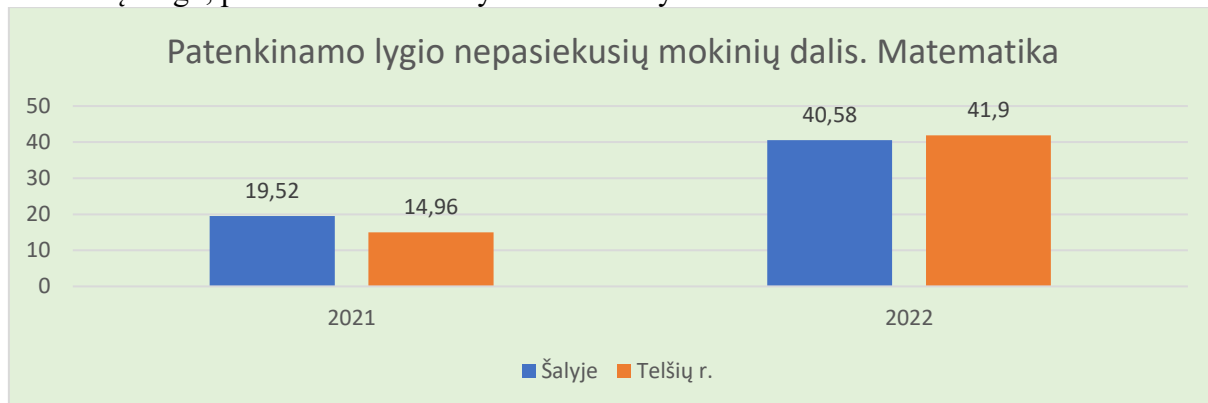
Apeliacijos

Šiomet pateiktos 6 apeliacijos: 2 lietuvių kalbos ir literatūros ir 4 matematikos. Nė vienos įvertinimas nekito.

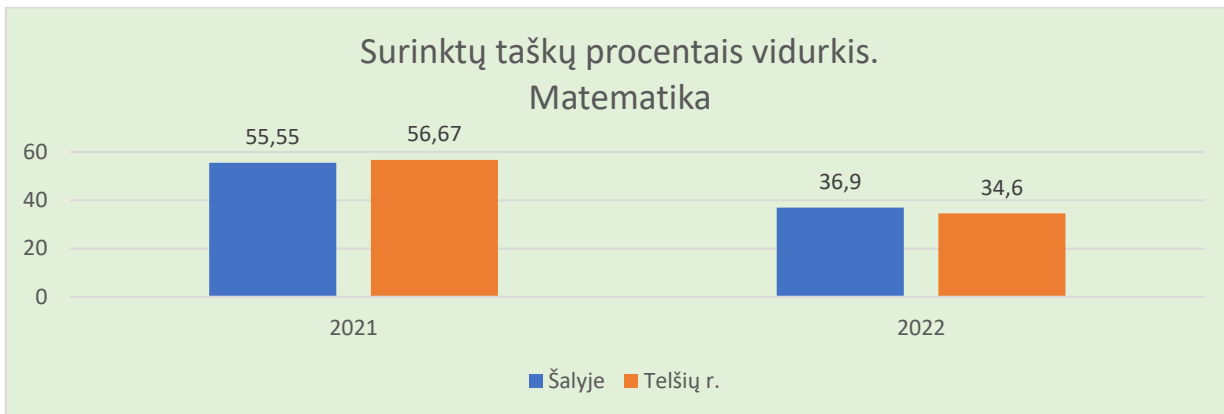
2. Pagrindinio ugdymo pasiekimų patikrinimas.

Lietuvių kalbos pagrindinio ugdymo pasiekimų patikrinime dalyvavo 327 (pernai 338), matematikos patikrinime – 326 (pernai 341) mokiniai.

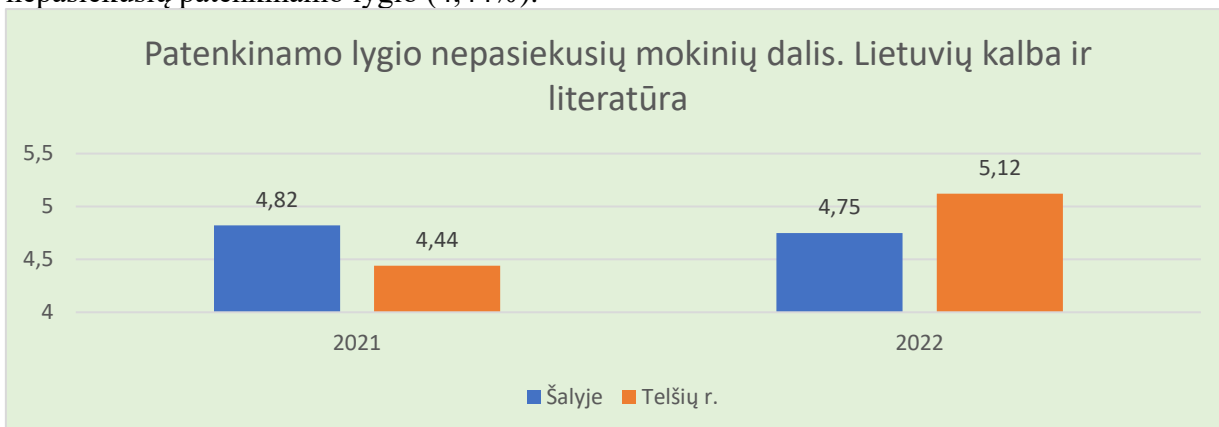
Patenkinamo lygio iš matematikos nepasiekė net 41,9% mokinių. Mūsų rajone daugiau mokinių nepasiekė patenkinamo lygio nei šalyje (40,58%), ir gerokai lenkia praėjusių metų lygį. 2021 metais PUPP buvo pirmą kartą vykdomas elektroniniu būdu, mokiniams sudarytos sąlygos žinias patikrinti iš namų. Šiomet sistema patobulinta, griežčiau fiksuoti išėjimai iš užduočių lango, patikrinimas buvo vykdomas mokyklose.



Šiomet atitinkamai mažesnis ir surinktų taškų procentais vidurkis (2022 m. – 34,6, 2021 m. – 56,67).

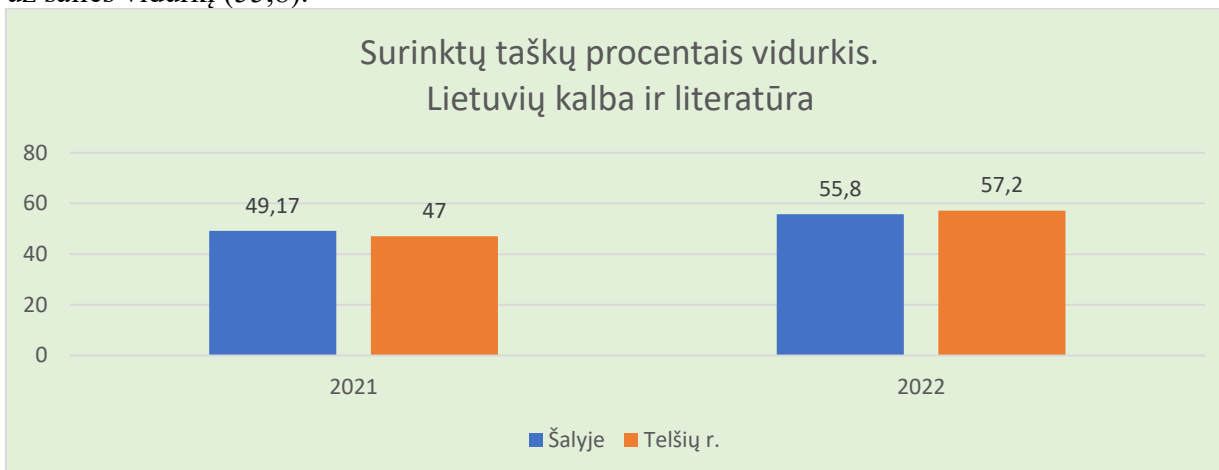


Lietuvių kalbos ir literatūros pagrindinio ugdymo pasiekimų patikrinime patenkinamo lygio nepasiekė 5,12% dešimtokų (šalies rodiklis – 4,75). Pernai buvo mažesnė dalis mokinių, nepasiekusių patenkinamo lygio (4,44%).



Pagrindinį ir aukštesnį lygį pasiekusių mokinių dalis nuo 2018 m. auga ir šiemet siekia 69,82%, beveik siekia šalies vidurkį (70,23%).

Lietuvių kalbos ir literatūros žinių ir gebėjimų augimą rajone rodo ir lietuvių kalbos ir literatūros surinktų taškų procentais vidurkis: pernai jis buvo 47, šiemet – 57,2 ir yra aukštesnis už šalies vidurkį (55,8).



Taigi, dešimtokų lietuvių kalbos ir literatūros gebėjimai, palyginus su matematikos gebėjimais, yra geresni, jie auga, tačiau matematikos rezultatai ženkliai prastesni ir jų ugdymui reikėtų skirti daugiau dėmesio.

3. Nacionalinis mokinių pasiekimų patikrinimas.

Nacionaliniame mokinių pasiekimų patikrinime dalyvavę ketvirtokai patikrino matematikos, pasaulio pažinimo ir skaitymo gebėjimus. Visų dalykų rezultatai yra žemesni už šalies rezultatus, labiausiai skiriasi matematikos rezultatai. Rezultato procentinis vidurkis 4,1%

žemesnis už šalies vidurkį. Praėjusiais metais rajono rezultato procentinis vidurkis buvo panašus į šiemetinį (58,4), tačiau nuo šalies vidurkio skyrėsi net 9%.

Pasaulio pažinimo NMPP praėjusiais metais nevykdytas. Šiomet Rezultato procentais vidurkis panašus į šalies vidurkį.

Skaitymo rezultato procentais vidurkis (52,8) šiek tiek žemesnis už šalies vidurkį (54,6), tačiau gerokai mažesnis už praėjusių metų vidurkį (65,6). Atkreiptinas dėmesys, kad ketvirtokų skaitymo rezultatas prastesnis už matematikos.



**NACIONALINĖ
ŠVIETIMO
AGENTŪRA**

**NACIONALINIS MOKINIŲ PASIEKIMŲ
PATIKRINIMAS
2022 m. 4 klasė**

Telšių r. sav. apibendrinta informacija

Dalykas	Rezultato procentais vidurkis		
	Savivaldybės	Šalies	Skirtumas
Matematika	59,3	63,3	-4,1 ▼
Pasaulio pažinimas	60,3	61,9	-1,6 ▲
Skaitymas	52,8	54,6	-1,9 ▼

Indikatorių paaiškinimas

- ▲ Savivaldybės vidurkis yra daugiau kaip 3 % didesnis už šalies vidurkį
- ▲ Savivaldybės vidurkis yra ne didesnis kaip 3 % ir ne mažesnis kaip 3 % už šalies vidurkį
- ▼ Savivaldybės vidurkis yra daugiau kaip 3 % mažesnis už šalies vidurkį

Šeštokai nacionaliniame mokinių pasiekimų patikrinime atliko matematikos ir skaitymo užduotis. Matematikos rezultato procentinis vidurkis nesiekia pusės (41,7), skaitymo procentinis vidurkis – 63,2 (šalies – 66,5).



**NACIONALINĖ
ŠVIETIMO
AGENTŪRA**

**NACIONALINIS MOKINIŲ PASIEKIMŲ
PATIKRINIMAS
2022 m. 6 klasė**

Telšių r. sav. apibendrinta informacija

Dalykas	Rezultato procentais vidurkis		
	Savivaldybės	Šalies	Skirtumas
Matematika	41,7	46,8	-5,2 ▼
Skaitymas	63,2	66,5	-3,3 ▼

Indikatorių paaiškinimas

- ▲ Savivaldybės vidurkis yra daugiau kaip 3 % didesnis už šalies vidurkį
- ▲ Savivaldybės vidurkis yra ne didesnis kaip 3 % ir ne mažesnis kaip 3 % už šalies vidurkį
- ▼ Savivaldybės vidurkis yra daugiau kaip 3 % mažesnis už šalies vidurkį

Aštuntokai patikrino gamtos mokslų, matematikos, skaitymo ir socialinių mokslų gebėjimus. Aukščiausias rezultatas – skaitymo (63,3), ir tai vienintelis rezultatas, perkopęs vidurkį, artimiausias šalies (66,2) rezultatui. Pernai rezultatas buvo panašus – 67,8.

Žemiausias rezultatas matematikos – 32,5. Skirtumas nuo šalies rezultato – -8,6 punkto. Pernai aštuntokų matematikos rezultato procentinis vidurkis buvo 49,9 (šalies – 59,3).

Rajono aštuntokų gamtos ir socialinių mokslų rezultatai 7,5 ir 7,4 punktais atsilieka nuo šalies rezultato. Rezultatų procentinis vidurkis nesiekia pusės (gamtos mokslai – 43,2, socialiniai mokslai – 43,2).






**NACIONALINĖ
ŠVIETIMO
AGENTŪRA**

**NACIONALINIS MOKINIŲ PASIEKIMŲ
PATIKRINIMAS
2022 m. 8 klasė**

Telšių r. sav. apibendrinta informacija

Dalykas	Rezultato procentais vidurkis		
	Savivaldybės	Šalies	Skirtumas
Gamtos mokslai	43,2	50,7	-7,5 ▼
Matematika	32,5	41,0	-8,6 ▼
Skaitymas	63,3	66,2	-2,9 ▼
Socialiniai mokslai	42,3	49,7	-7,4 ▼

Indikatorių paaiškinimas

-  Savivaldybės vidurkis yra daugiau kaip 3 % didesnis už šalies vidurkį
-  Savivaldybės vidurkis yra ne didesnis kaip 3 % ir ne mažesnis kaip 3 % už šalies vidurkį
-  Savivaldybės vidurkis yra daugiau kaip 3 % mažesnis už šalies vidurkį

Žvelgdami į šių metų NMPP rezultatus, galime pastebėti, kad skaitymo rezultatai žemesni ketvirtoje klasėje, o vėliau paauga arba laikosi tame pačiame lygyje (52,8 – 63,2 – 63,3), o matematikos rezultatai prastėja (59,3 – 41,7 – 32,5).

Parengė Telšių rajono savivaldybės administracijos Švietimo ir sporto skyriaus vyriausioji specialistė Renata Buivydienė.